



**9ª CONFERÊNCIA
MUNICIPAL DE SAÚDE**

O SUS que temos e o SUS que queremos

23 e 24 de abril de 2021

ARAÇATUBA

“O SUS QUE TEMOS...”

24 DE MAIO DE 2021

9ª Conferência Municipal de Saúde

SAÚDE é
viver MAIS
E MELHOR




Como fazer?

Conhecendo
e estudando
do quê,
porquê e
como

as pessoas adoecem e morrem



Principais causas de morte– residentes em Araçatuba – 2019

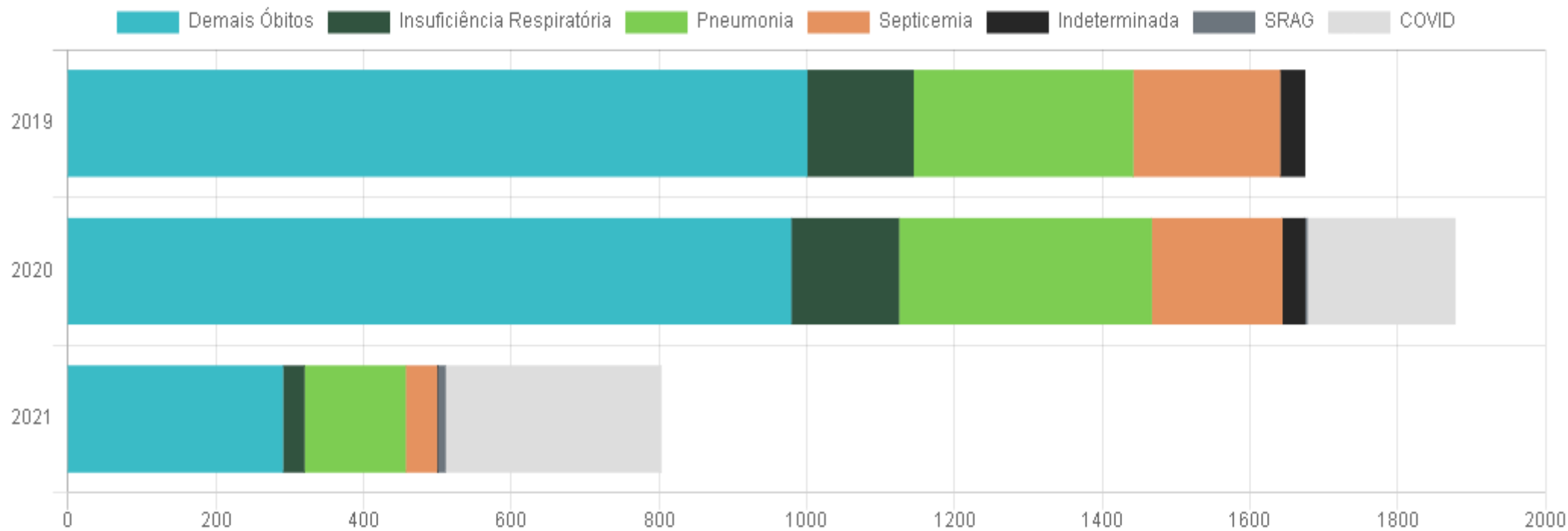
- ▶ 1ª Causa - Óbitos por Causa é por Sintomas e Achados Anormais Clínicos e Laboratoriais (21,56%)
 - ▶ 2ª Causa - Neoplasias (tumores) (18,58%)
 - ▶ 3ª Causa - Doenças do Aparelho Circulatório (17,54%).
 - ▶ 4ª Causa - Doenças do Aparelho Respiratório, (13,43%)
 - ▶ 5ª Causa - Causas Externas (6,93%).
- 

Taxa de Mortalidade Infantil (TMI), Município de Araçatuba, 2015-2020

2015	2016	2017	2018	2019	2010
11,7	13,1	11,4	15,5	11,3	11,8

Fonte: Fundação Seade – acesso em 12/03/2021 e ano de 2020 VE Municipal

Óbitos por doenças respiratórias 2019 a 2021



Fonte: Central de Informações do Registro Civil - CRC Nacional

Casos e óbitos por COVID – 19, residentes em Araçatuba – 2020–2021

ANO 2020			
MÊS	CONFIRMADOS	ÓBITO	LETALIDADE
JANEIRO	1	0	0
FEVEREIRO	2	0	0
MARÇO	46	0	0
ABRIL	83	2	2,4
MAIO	245	4	1,63
JUNHO	1645	19	1,15
JULHO	1752	65	3,71
AGOSTO	1.505	35	2,32
SETEMBRO	789	20	2,53
OUTUBRO	1.173	25	2,04
NOVEMBRO	929	19	1
DEZEMBRO	1783	18	1
TOTAL=	9953	207	2,07

ANO 2021			
MÊS	CONFIRMADOS	ÓBITO	LETALIDADE
JANEIRO	2359	46	1,95
FEVEREIRO	1507	44	2,92
MARÇO	4049	154	3,80
ABRIL	1963	120	6,11
MAIO			
JUNHO			
JULHO			
AGOSTO			
SETEMBRO			
OUTUBRO			
NOVEMBRO			
DEZEMBRO			
TOTAL=	9878	364	3,68

Fonte: VE Municipal – atualizado em 22.04.2021

Principais causas de internação de residentes em Araçatuba – 2020

- 1º) Causas Externas
- 2º) Gravidez e Puerpério
- 3º) Doenças do Aparelho Circulatório
- 4º) Neoplasias (tumores);
- 5º) Doenças do Aparelho Digestivo
- 6º) Doenças do Aparelho Respiratório

Causas de internação sensíveis a atenção básica - 15,55%
(2020)



Diagrama de Dengue – 2021

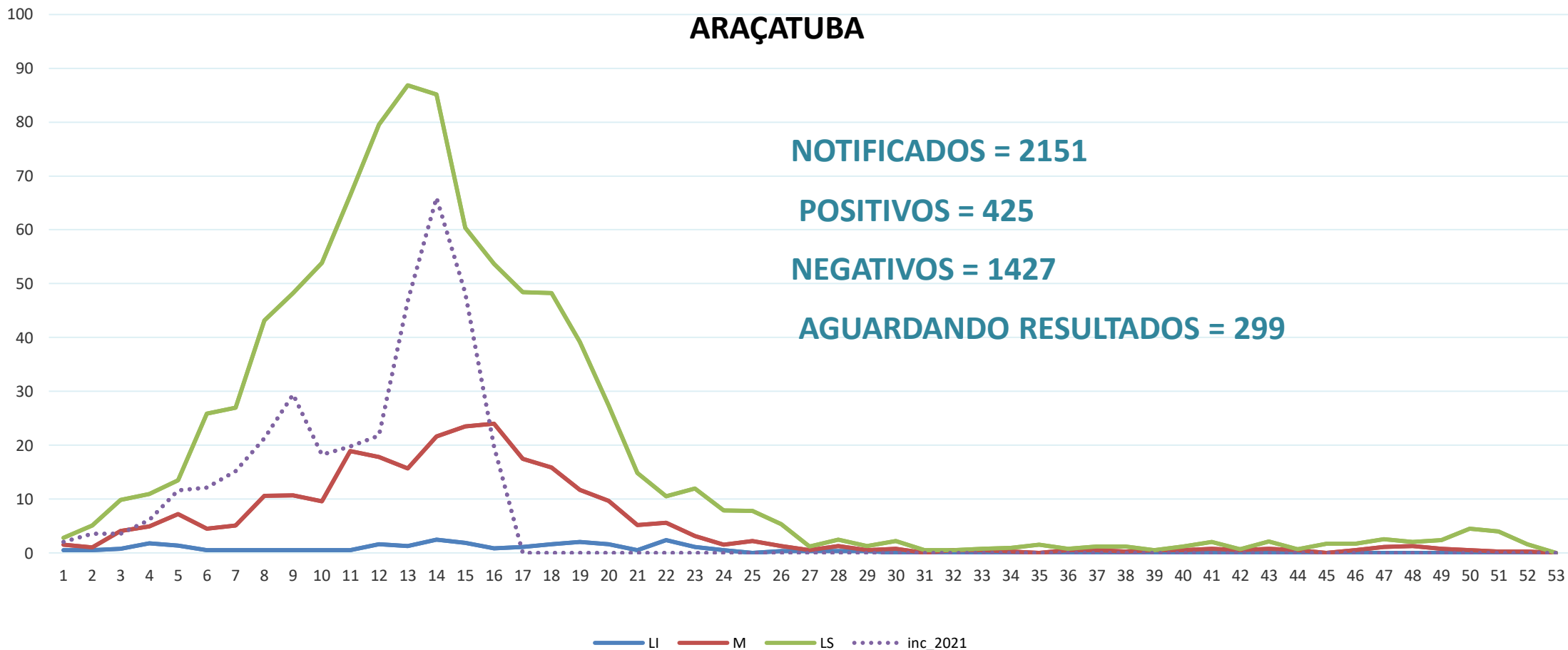
ARAÇATUBA

NOTIFICADOS = 2151

POSITIVOS = 425

NEGATIVOS = 1427

AGUARDANDO RESULTADOS = 299



Fonte: VE Municipal

Casos e óbito por Dengue: 2020–2021

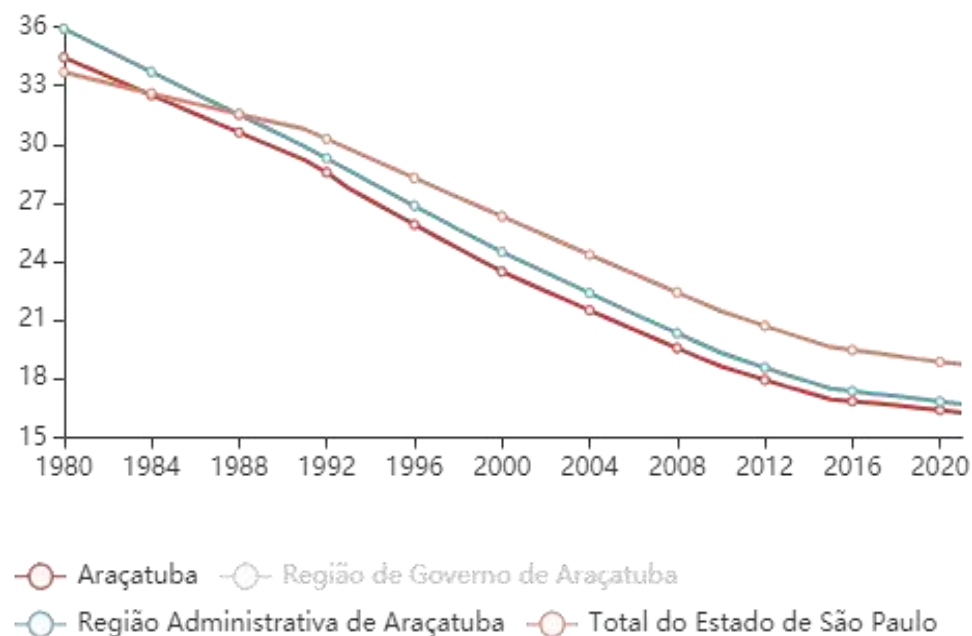
MÊS/ ANO	2020		2021	
	CASOS	ÓBITO	CASOS	ÓBITO
JANEIRO	276	0	36	0
FEVEREIRO	592	0	116	0
MARÇO	626	0	146	0
ABRIL	333	0	127	0
MAIO	196	0		
JUNHO	135	0		
JULHO	74	0		
AGOSTO	33	0		
SETEMBRO	31	0		
OUTUBRO	32	0		
NOVEMBRO	32	0		
DEZEMBRO	20	0		
TOTAL	2380	0	425	0

Temos que pensar também em:

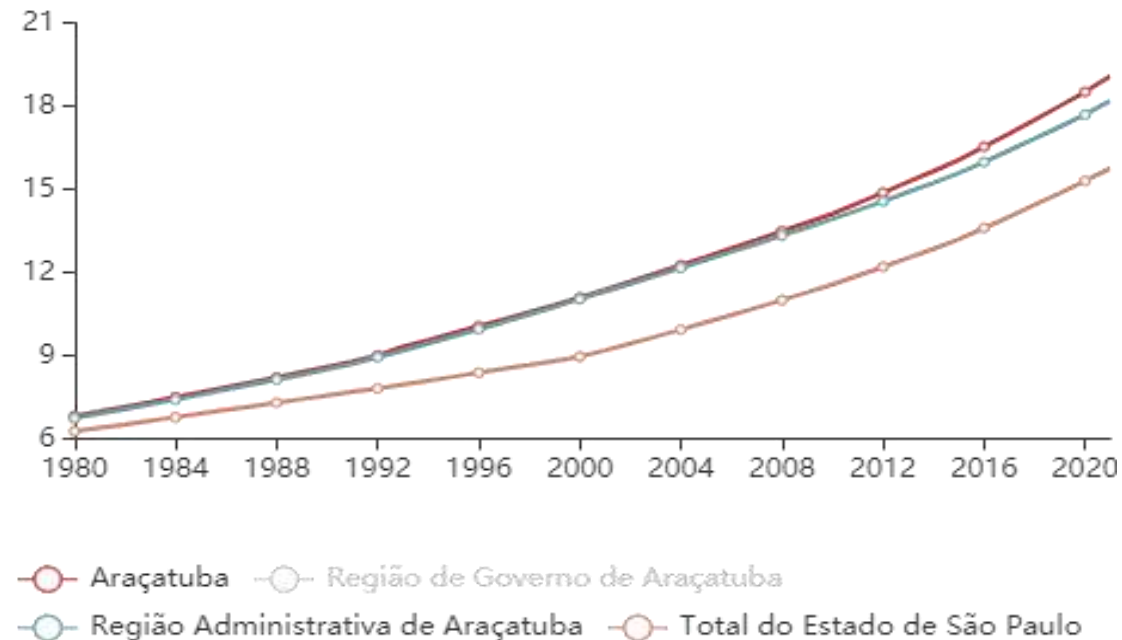
- ▶ Leishmaniose Visceral
 - ▶ Escorpionismo
 - ▶ Sífilis congênita
 - ▶ HIV/AIDS
 - ▶ Hepatites Virais
 - ▶ Zika
 - ▶ Chikungunya
 - ▶ Hanseníase
 - ▶ Tuberculose
 - ▶ Doenças imunopreveníveis
- 

Nossa população....

- População com Menos de 15 Anos (Em %), Município de Araçatuba, 1980-2021

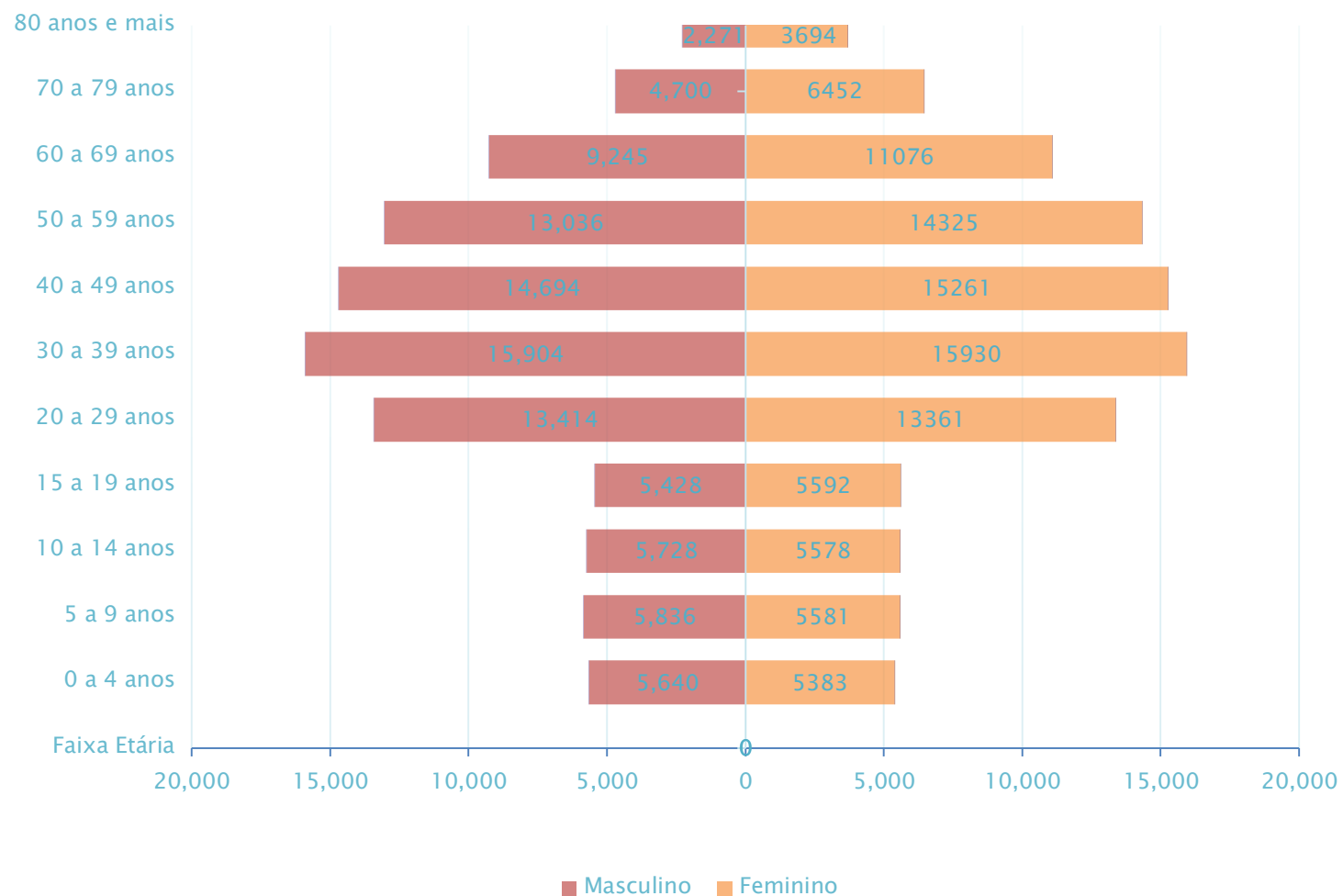


- População com 60 Anos e Mais (Em %), Município de Araçatuba, 1980-2021



Fonte: Fundação Seade – acesso em 04/03/2021.

Pirâmide Etária, Município de Araçatuba, 2020



Fonte: DIGISUS/ Estimativas preliminares elaboradas pelo Ministério da Saúde/SVS/CGIAE (DATASUS/Tabnet)

Número de Nascidos Vivos mães residentes, Município de Araçatuba, 2015-2020

Unidade Federação	2015	2016	2017	2018	2019	2020
Araçatuba	2.471	2.241	2.451	2.426	2.394	2.199

Fonte: DIGISUS - Sistema de Informações sobre Nascidos Vivos (MS/SVS/DASIS/SINASC) – Dados 2020 VE

Financiamento

Quadro 1 - Despesa .Recursos Próprios em Saúde/Hab. por Municípios e Ano, Município de Araçatuba, período 2017-2020

Ano	2017	2018	2019	2020
R\$	412,37	424,25	460,16	503,04

Quadro 6 - %Recursos Próprios-Saúde-EC 29, Município de Araçatuba, período 2017-2020

Ano	2017	2018	2019	2020
%	24,81	23,95	24,12	26,68

9ª Conferência Municipal de Saúde

“Ninguém muda ninguém

Ninguém muda sozinho

Nós mudamos nos encontros

É nos encontros que nos transformamos.”



Orientações para o segundo dia de Conferência

- ▶ Data: 24/04/2021
- ▶ Horário: 8h30 – (acessar o site com antecedência – 15 minutos)
- ▶ Participantes: Delegados inscritos no site
- ▶ Site: even3.com.br/9conferenciasaudeata
- ▶ Atividades
 1. Plenária Temática – 4 salas – Eixos
Objetivo: discutir e eleger cinco propostas por eixo
 2. Plenária Final – uma única sala –
Objetivo: homologar o relatório final e aprovar as moções
- ▶ Como acessar